ANLAGE MEDIKATION

1

Klicken Sie bei den Patient*innendaten auf dieses Plus.

2

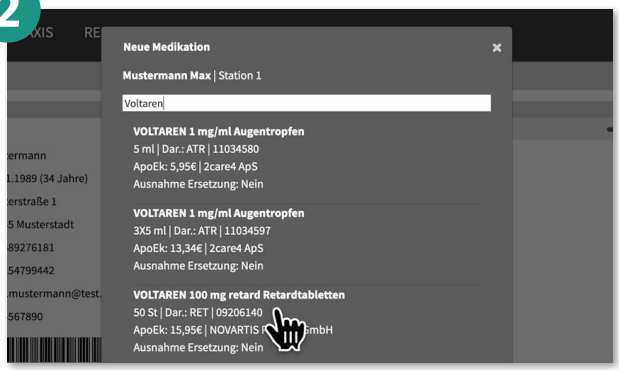

Geben Sie den Namen des Medikaments ein und wählen Sie das richtige Produkt in der Liste aus.

3

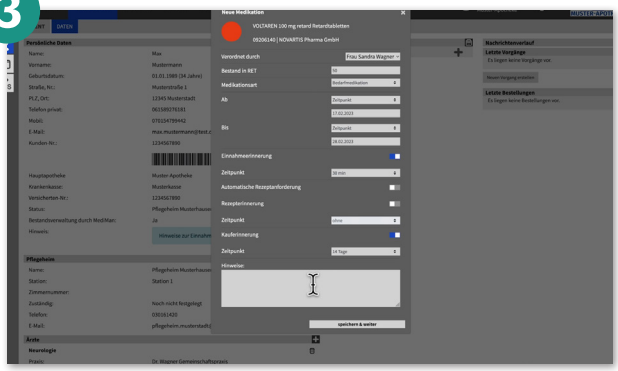

Geben Sie alle Daten ein. Je genauer die Daten sind, desto mehr Arbeit kann MediMan Ihnen abnehmen.
Drücken Sie auf „Speichern & weiter“

4

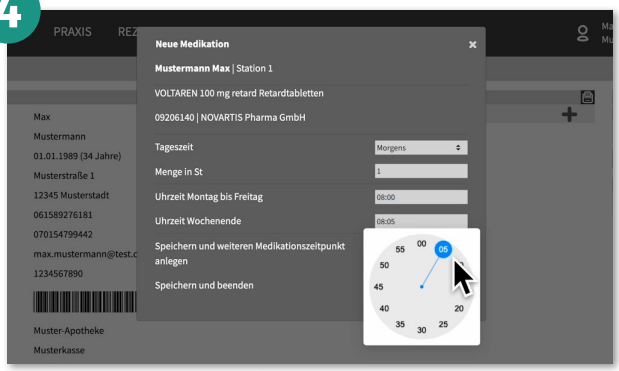

Jetzt können Sie die Einnahmezeitpunkte angeben.

5

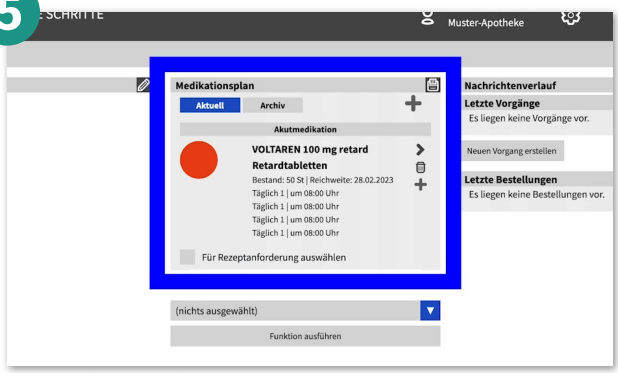

Nun erscheinen die eingegebenen Daten in der Übersicht der Patient*in.